

SOLUZIONI TECNICHE

SISTEMA DOCCIA - ACCESSORI

I sifoni

Descrizione



SIFONE
SITAR

H112

I sifoni sono in PVC bianco.
Permettono:

- ▶ Il recupero delle acque di scolo nei locali umidi
- ▶ La compatibilità con il sistema doccia
- ▶ La tenuta ermetica totale tramite incollaggio PVC / PVC
- ▶ La classificazione di reazione al fuoco NF-M1

SIFONE
SITAR V



H113

Colori



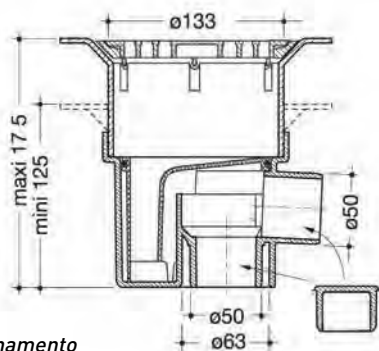
001



001

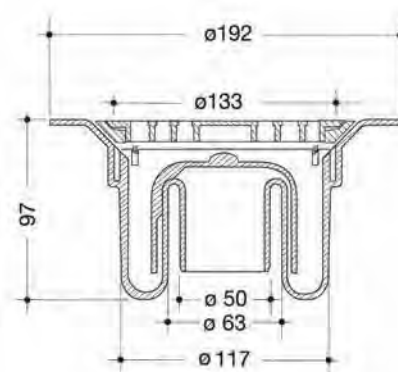
Vantaggi

- ▶ Un **anello regolabile** in funzione dello spessore delle griglie
- ▶ La regolazione in altezza e il posizionamento alla quota finale
- ▶ **2 evacuazioni (orizzontale e verticale)** che permettono di adattarsi a tutte le condizioni di evacuazione esistenti sul cantiere
- ▶ Un bordo di ritenzione acqua di 50 mm



Confezionamento
unità

- ▶ Sifone **monoblocco ad uscita verticale**
- ▶ Un bordo di ritenzione acqua di 50 mm



Confezionamento
unità

Consigli

- Il pavimento intorno al foro va bloccato con una guarnizione a tenuta stagna

I colori e immagini possono variare rispetto al prodotto reale.

SISTEMA DOCCIA - ACCESSORI

Scarico con griglia inox



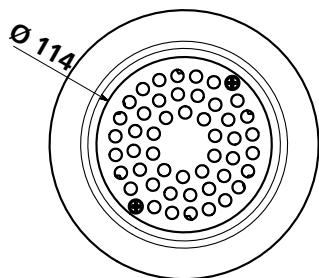
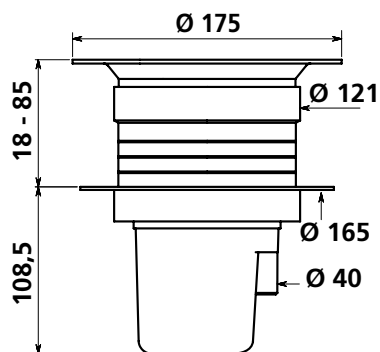
SCARICO CON GRIGLIA INOX

H090

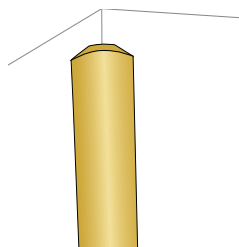


001

- ▶ Altezza modificabile (sino a 85 mm di estensione)
- ▶ Per uscita verticale o orizzontale quando è previsto un gomito (non fornito)
- ▶ Portata: 0,6 litri /secondo



Profilo di rimontatura per angoli interni



CA12

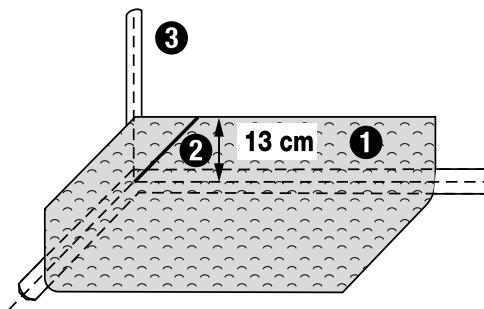
Profilo d'angolo grigio antracite da installare negli angoli interni dei muri prima di posare il rivestimento murale.

H204



0719

- ▶ Assicura un incollaggio totale nell'angolo
- ▶ Sviluppo: 12 mm



- 1 Incollaggio del rivestimento con curva di rimontatura di 13 cm.
- 2 Taglio del rivestimento a 45° e saldatura del cordolo CR 40.
- 3 Angolo MURO: installazione tramite un doppio incollaggio del cordolo CA12 su tutta l'altezza a partire dalla risalita a zoccolino.

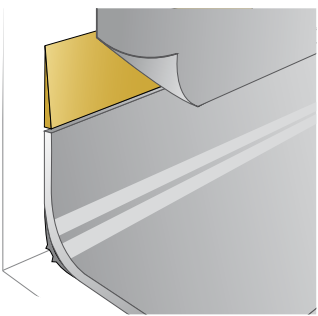
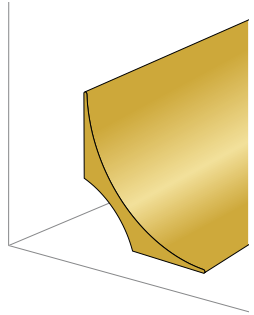


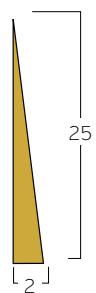
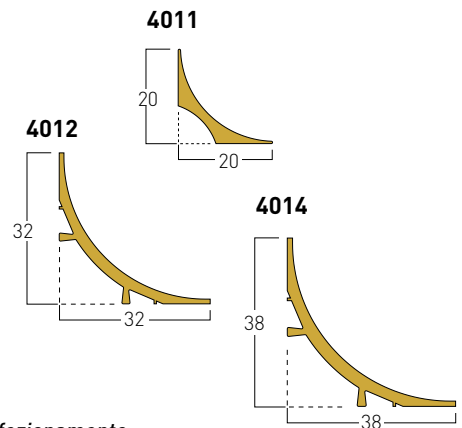
Confezionamento
Bobina 1 x 50 ml



Il cordolo di saldatura CR41 è specialmente adatto per le saldature murali nei sistema doccia.

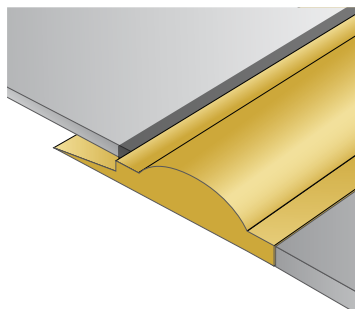
SOLUZIONI TECNICHE

SISTEMA DOCCIA - ACCESSORI

	Profilo in PVC pavimento / muro	Profili di appoggio
Descrizione	 <p>0490</p> <p>PROFILO DI DIMINUZIONE</p> <p>Collegamento tra curva di rimontatura e rivestimento murale in vinile</p> <p>Utilizzato in laboratori, sistema - docce degli ospedali, cucine commerciali</p>	 <p>4011 - 4012 - 4014</p> <p>PROFILI DI APPOGGIO</p> <p>Profili che permettono di effettuare la curva di rimontatura dei pavimenti sul muro e di ottenere la classificazione E3</p>
Colori	 <p>Nair 6512</p>	 <p>Nair 6512</p>
Vantaggi	<ul style="list-style-type: none"> ▶ Evita la visibilità dello spessore del pavimento ▶ Facilita il passaggio della saldatura murale ▶ Evita gli strappi del rivestimento e ne migliora la durata nel tempo ▶ Garantisce la tenuta ermetica ▶ Igienico. Evita la stagnazione di sporco o batteri 	<ul style="list-style-type: none"> ▶ Grazie alla sua forma arrotondata, permette di creare angoli curvi che facilitano la pulizia a livello del collegamento pavimento / muro ▶ Migliora l'estetica ▶ Impedisce la stagnazione di sporco o batteri nella zona.
Confezionamento	 <p>Confezionamento Rotoli 2 x 25 ml</p>	 <p>Confezionamento strisce 30 x 2 ml.</p>
Consigli	<ul style="list-style-type: none"> • Da incollare con una colla acrilica 	<ul style="list-style-type: none"> • Si taglia unicamente con angolo di 45° • A doppio incollaggio in policloropene • Per un taglio perfetto, utilizzare un cutter

SISTEMA DOCCIA - ACCESSORI

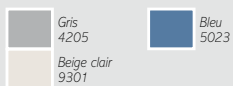
Profilo per la soglia della doccia



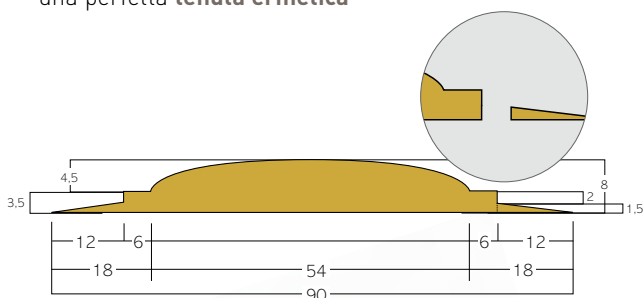
SOGLIA DOCCIA IN
PVC

Fa da giunzione tra
un pavimento e un
pavimento del sistema
doccia

0469



- ▶ Permette di saldare il pavimento di 2 mm o 3,5 mm grazie al sistema a **linguetta amovibile**
- ▶ Sistema di **saldatura** con il pavimento che garantisce una perfetta **tenuta ermetica**



Confezionamento
strisce 10 x 3 ml.

- *Linguetta amovibile se il rivestimento è più spesso*
- *A doppio incollaggio in policloroprene*
- *Applicare del mastice intorno ai piedi delle intelaiature*

I colori e immagini possono variare rispetto al prodotto reale.

